



CARACTÉRISTIQUES TECHNIQUES

Du MAZDA CX-5

ÉNERGIE	ESSENCE				DIESEL			
Motorisations	2.0L Skyactiv-G 165ch 4x2		2.2L Skyactiv-D 150ch 4x2		2.2L Skyactiv-D 184ch 4x2		2.2L Skyactiv-D 184ch 4x4	
Boîte de vitesses	Manuelle	Automatique	Manuelle	Automatique	Manuelle	Automatique	Manuelle	Automatique
Type	4 cylindres en ligne - 16s							
Cylindrée	1 998		2 191					
Taux de compression	13,0:1		14,4:1					
Puissance (kW/ch à tr/min)	121/165 à 6 000		110/150 à 4 500		135/184 à 4 000		135/184 à 4 000	
Puissance administrative (cv)	9		8		10		10	
Couple (Nm à tr/min)	213 à 4 000		380 entre 1 800 et 2600		445 à 2 000		445 à 2 000	
Performances (sur circuit)*								
Vitesse maximum (km/h)	201		192		204		200	
Accélération de 0-100 km/h (s)	10,3		9,8		9,9		10,7	
Consommations de carburant et émissions de CO ₂ - WLTP ⁽¹⁾								
	Jantes 17" / Jantes 19" ⁽²⁾		Jantes 19" ⁽³⁾					
Consommation phase extra-haute vitesse (L/100km)	7,3 / 7,2 / 7,2		7,8 / 7,8		6,3		6,5	
Consommation phase haute vitesse (L/100km)	5,9 / 5,8 / 5,8		6,3 / 6,3		4,7		5,2	
Consommation phase moyenne vitesse (L/100km)	6,4 / 6,4 / 6,4		6,9 / 6,9		5,3		5,9	
Consommation phase basse vitesse (L/100km)	8,2 / 8,2 / 8,2		8,9 / 9,0		6,2		7,5	
Consommation mixte combinée (L/100km)	6,8 / 6,7 / 6,8		7,3 / 7,3		5,6		6,1	
Émissions de CO ₂ combinées (g/km)	154 / 152 / 153		165 / 166		147		160	
Poids et dimensions								
Longueur hors tout (mm)			4 550					
Largeur hors tout (mm)			1 840					
Hauteur avec antenne type requin (mm)	17": 1 675 19": 1 680	1 680	1 680		1 680		1 680	
Empattement (mm)	2 700							
Poids à vide minimum (kg)	17": 1 411 19": 1 425	1 482	1 593		1 620		1 604	
Poids à vide maximum (kg)	17": 1 502 19": 1 529	1 553	1 663		1 680		1 664	
Poids total autorisé en charge (kg)	2 020		2 035		2 130		2 143	
Poids tractable - Sans freins	740		750					
Poids tractable - Avec freins, pente de 12%	1 800		2 000				2 100	
Volume de coffre selon VDA (L)								
Configuration 5 places (jusqu'au cache-bagages et incluant le logement intégré sous le plancher)	477		465					
Configuration 2 places (jusqu'au plafond et incluant le logement intégré sous le plancher)	919		907					
Contenance du réservoir	56		56		56		58	
Pneumatiques	225/65R17 225/55R19	225/55R19	225/55R19					

* Dans les conditions d'essai de Mazda.

⁽¹⁾ Consommations et émissions homologuées en WLTP (règlement 2018/1832). Depuis le 1^{er} septembre 2018, les véhicules légers neufs sont réceptionnés en Europe sur la base de la procédure d'essai harmonisée pour les véhicules légers (WLTP), procédure d'essai permettant de mesurer la consommation de carburant et les émissions de CO₂, plus réaliste que la procédure NEDC précédemment utilisée.

⁽²⁾ Jantes 17" / Jantes 19" Dynamique / Jantes 19" Sélection

⁽³⁾ Jantes 19" Dynamique / Sélection et Takumi

MAZDA À VOTRE SERVICE

Afin que vous n'ayez à penser qu'au plaisir de conduire, Mazda a développé deux offres de services. Votre concessionnaire se tient à votre disposition pour plus de détails.

MAZDA SÉRÉNITÉ

Une garantie complémentaire et une assistance qui couvrent votre véhicule Mazda jusqu'à 7 ans et sans kilométrage maximal. Choisissez entre 12, 24, 36 et 48 mois supplémentaires au-delà de la garantie constructeur Mazda de 3 ans et/ou 100 000 km (au premier des deux termes échus).

Tarifs TTC⁽⁴⁾ :

	12 mois	24 mois	36 mois	48 mois
AU COMPTANT	299 €	599 €	999 €	1 299 €

⁽⁴⁾ Tarifs client au 1^{er} janvier 2021 pour les véhicules de moins de 12 mois et moins de 100 000 km. Conformément aux conditions en vigueur d'ICARE ASSURANCE pour l'extension de garantie et d'ASSURIMA pour l'assistance. ICARE ASSURANCE, 93 rue Nationale, 92100 Boulogne-Billancourt, société anonyme au capital de 1 473 216 euros, RCS Nanterre, N° 327 061 339, entreprise régie par le Code des assurances. ASSURIMA, 118 avenue de Paris, CS40000, 79033 Niort cedex 9, 481 514 149 RCS NIORT, entreprise régie par le code des Assurances.

MAZDA TRANQUILLITÉ

Un contrat d'entretien qui vous permet de maîtriser votre budget « entretien » automobile pour votre Mazda. Déterminez votre durée de contrat de 36 à 72 mois et payez au comptant ou par mensualités.


Exemple de tarifs TTC⁽⁵⁾ pour moins de 20 000 km/an :

ESSENCE / DIESEL	36 mois	48 mois	60 mois	72 mois
AU COMPTANT	999 € / 1 099 €	1 399 € / 1 599 €	1 899 € / 2 099 €	3 199 € / 3 499 €
MENSUEL	42 € / 48 €	45 € / 51 €	47 € / 52 €	54 € / 56 €

⁽⁵⁾ Tarifs client au 1^{er} janvier 2021 pour les véhicules de moins de 6 mois et moins de 10 000 km. Conformément aux conditions en vigueur d'ICARE pour l'entretien. ICARE, 93 rue Nationale, 92100 Boulogne-Billancourt, société anonyme au capital de 1 067 850 euros, RCS Nanterre N° 378 491 690.


Document non contractuel

COLORIS




Arctic White (A4D)

Snowflake White Pearl Mica (25D)




Sonic Silver Métallisé (45P)

Titanium Flash Mica (42S)




Eternal Blue Mica (45B)

Deep Crystal Blue Mica (42M)



Jet Black Mica (41W)

Machine Gray Métallisé (46G)



Polymetal gray (47C)

Soul Red Crystal Métallisé (46V)

JANTES



Jantes alliage 17" « Grey Metal » (Élégance)




Jantes alliage 19" « Silver » (Dynamique et Sélection)



Jantes alliage 19" « Bright » (Takumi)

INTÉRIEURS




Tissu noir (Élégance, Dynamique)



Cuir⁽⁶⁾ noir (Sélection)



Cuir⁽⁶⁾ « Pure-White » (Sélection)



Cuir⁽⁶⁾ « Deep Brown Nappa » (Takumi)



OPTIONS

- Peinture Métallisée ou Mica = 650 €* (sauf Machine Gray = 800 €* et Soul Red Crystal = 950 €*)
- Boîte de vitesses Automatique
6 rapports Skyactiv-Drive = 2 000 €* (non disponible sur la version 2.0L Skyactiv-G 165 ch 4x2 Élégance)
- Option sellerie cuir⁽⁶⁾ « Pure-White » = 200€* (disponible sur la finition « Sélection »)

⁽⁶⁾ Seules les zones portantes des sièges (assise, dossier, renforts latéraux) sont revêtues des garnitures mentionnées.

* Tarifs TTC maximum conseillées dans le réseau Mazda au 01/01/2021, sous réserve de changements. Pour toute information complémentaire, veuillez contacter votre Concessionnaires ou Réparateur Agréé Mazda.

PRINCIPAUX ÉQUIPEMENTS DE SÉRIE ET TARIFS



ÉLÉGANCE

SÉCURITÉ

- Contrôle dynamique de stabilité (DSC)
- Antipatinage électronique (TCS)
- Système d'antiblocage des roues au freinage (ABS)
- Répartiteur électronique de freinage (EBD)
- Aide au freinage d'urgence (EBA)
- Aide au freinage intelligent en mode urbain (SCBS avancé) avec détection des piétons
- Système de signalisation d'arrêt d'urgence (ESS)
- Assistant de maintien de trajectoire (LAS)
- Gestion automatique des feux de route (HBCS)
- Airbags frontaux et latéraux (conducteur et passager avant)
- Airbags rideaux avant et arrière
- Système d'antidémarrage
- Système de surveillance de pression penus (TPMS)
- Phares à LED avec lave-phares
- Clignotants LED intégrés aux rétroviseurs extérieurs
- Kit de réparation anti-crevaisson
- Système de surveillance des angles morts (BSM) et système de reconnaissance active d'obstacles mobiles en marche arrière (RCTA)

STYLE

- Jantes alliage 17" « Grey Metal »
- Vitres arrière et lunette arrière surteintées
- Décoration de planche de bord « Gun Metal »
- Antenne type « requin »

TECHNOLOGIE ET CONNECTIVITÉ

- Radio AM/FM/numérique DAB et lecteur CD/MP3 + 6 HP
- Prise « jack » auxiliaire + 4 ports USB (2 à l'arrière)
- Ordinateur de bord avec alarme de vitesse
- Commandes audio au volant
- Système Bluetooth® avec commandes au volant
- Système MZD Connect avec écran couleur 7", interface à commandes multiples HMI et système de navigation

CONFORT ET AGRÉMENT

- Sellerie tissu noir
- Régulateur et limiteur de vitesse réglable
- Capteur de pluie (activation automatique des essuie-glaces avant)
- Allumage automatique des feux
- Fermeture centralisée automatique des portes
- Système Auto Door Locking (ADL)
- Système « G-Vectoring Control Plus » (GVC+)
- Frein à main électrique (EPB) fonction « Autohold » et système de freinage d'urgence
- Fonction « Coming / Leaving home »
- Climatisation automatique bi-zone avec grilles de ventilation à l'arrière
- Capteur d'humidité
- Pare-soleil avec miroir de courtoisie et lumière côtés conducteur et passager + rangement côté conducteur
- Lève-vitres électriques avant et arrière, avec commande à impulsion pour chaque vitre
- Démarrage avec bouton « start »
- Assistance au démarrage en côte (HLA)
- Ouverture/fermeture des portes à télécommande

- Rétroviseurs extérieurs chauffants, couleur carrosserie, réglables et rabattables électriquement
- Sièges conducteur et passager avant avec réglage manuel de la longueur, hauteur et inclinaison
- Siège conducteur avec réglage manuel des supports lombaires
- Réglage de l'inclinaison des sièges arrière
- Sièges arrière rabattables 40/20/40
- Sièges arrière avec accoudoir central contenant 2 porte-gobelets
- Volant réglable en hauteur et profondeur
- Volant et pommeau de levier de vitesses gainés de cuir
- Rétroviseur intérieur photochromatique
- Cache-bagages « Karakuri »

ENVIRONNEMENT

- Système d'arrêt et redémarrage automatique du moteur i-stop

ESSENCE

2.0L Skyactiv-G
165ch
BVM6

32 300 €*



DYNAMIQUE

Équipements Éléance + :

SÉCURITÉ

- Aide au freinage intelligent en marche arrière (SCBS arrière)
- Système d'alerte du conducteur (DAA)

TECHNOLOGIE ET CONNECTIVITÉ

- Système Mazda Connect avec écran 10,25"
- Services Connectés MyMazda et Wifi embarqué
- Compteur numérique 7"
- Ordinateur de bord écran couleur LCD
- Système de navigation nouvelle génération
- Apple CarPlay™ / Android Auto™

STYLE

- Jantes alliage 19" « Silver »

CONFORT ET AGRÉMENT

- Hayon électrique
- Sièges avant chauffants
- Aide au stationnement avant et arrière
- Affichage tête haute projeté (ADD) avec reconnaissance des panneaux de signalisation (TSR)
- Caméra 360° nouvelle génération

- Rétroviseurs extérieurs à rabattage automatique (à l'ouverture et fermeture des portes)
- Volant chauffant
- Essuie-glaces dégivrants
- Bouton sélection mode de conduite (uniquement sur BVA essence)



ESSENCE

2.0L Skyactiv-G
165ch
BVM6

35 600 €*

ESSENCE

2.0L Skyactiv-G
165 ch
BVA6

37 600 €*

DIESEL

2.2L Skyactiv-D
150 ch
BVM6

38 000 €*

DIESEL

2.2L Skyactiv-D
150 ch
BVA6

40 000 €*

SÉLECTION

Équipements Dynamique + :

SÉCURITÉ

- Aide au freinage intelligent en marche arrière
- Feux de jour à LED
- Feux arrière à LED
- Phares antibrouillard à LED
- Phares à LED adaptatifs (ALH)
- Régulateur de vitesse adaptatif Mazda MRCC avancé (0-200 km/h) fonction Stop&Go (uniquement sur BVA)
- Avertisseur d'obstacle frontal (FOW)
- Aide au freinage intelligent (SBS)

TECHNOLOGIE ET CONNECTIVITÉ

- Système audio Bose® avec 10 haut-parleurs

STYLE

- Repose-genoux et accoudoirs central et latéraux avec revêtement vinyle et surpiqûres
- Décoration de planche de bord « Metal Wood »
- Jantes alliage 19" « Silver »

CONFORT ET AGRÉMENT

- Toit ouvrant électrique
- Hayon à ouverture/fermeture électrique
- Ouverture/Fermeture intelligente des portes
- Sellerie cuir** noir perforé
- Siège conducteur avec réglage électrique de la longueur, hauteur, profondeur, inclinaison (avec fonction de mémorisation) et des supports lombaires

- Sièges avant ventilés
- Siège passager avant avec réglage électrique de la longueur, hauteur et inclinaison
- Sièges arrière (droite et gauche) chauffants

OPTION

- Sellerie cuir « Pure-White »⁽¹⁾

ESSENCE

2.0L Skyactiv-G
165 ch
BVM6

39 450 €*

ESSENCE

2.0L Skyactiv-G
165 ch
BVA6

41 450 €*



CX-5 Sélection avec option Cuir «Pure-White»

TAKUMI

Équipements Sélection + :

CONFORT ET AGRÉMENT

- Pavillon de toit noir
- Sellerie cuir** Nappa « Deep Brown Nappa »
- Inserts de bois (planche de bord et contre-portes)
- Volant cuir avec surpiqûres et cerclage chromé
- Éclairage d'ambiance intérieur LED (portes avant et arrière, espace aux pieds avant et arrière, coffre, miroir de courtoisie)
- Réglages électriques des sièges finition chromée
- Rétroviseur intérieur sans cadre
- Boîte à gant avec poignée chromée

STYLE

- Jantes alliage 19" «Bright»



ESSENCE

2.0L Skyactiv-G
165 ch
BVA6

42 750 €*

DIESEL

2.2L Skyactiv-D
184 ch
BVM6

44 050 €*

DIESEL

2.2L Skyactiv-D
184 ch
BVA6

46 050 €*

DIESEL

2.2L Skyactiv-D
184 ch 4x4
BVM6

45 850 €*

DIESEL

2.2L Skyactiv-D
184 ch 4x4
BVA6

47 850 €*



** Seules les zones portantes des sièges (assise, dossier, renforts latéraux) sont revêtues des garnitures mentionnées.

VOTRE CONCESSIONNAIRE MAZDA

Mazda Automobiles France S.A.S
34, rue de la Croix de Fer
78100 Saint-Germain-en-Laye
Tél. : 01 70 37 77 00

Suivez Mazda France



Plus d'information sur www.mazda.fr

L'imprimeur a fait ce travail avec respect pour la nature, ce qui se traduit en utilisation d'encre biologiques, papier 100% FSC et prépresse à 100% sans chimie.

Verspecht Drukkerij bvba
Nijverheidstraat 16, 1840 Londerzeel, Belgium

En raison des procédés techniques de reproduction, les teintes présentées dans ce document peuvent être différentes des teintes réelles.

Le constructeur se réserve le droit de modifier sans préavis toutes les caractéristiques données dans ce document.

Veuillez consulter votre concessionnaire Mazda.

Mazda Automobiles France SAS au capital de 304 898 € - 34 rue de la croix de fer, 78100 Saint-Germain-en-Laye - Siren : 434455960 RCS

Versailles. Réf STACI : FPC50321.

Année modèle 2021

Ne pas jeter sur la voie publique.

